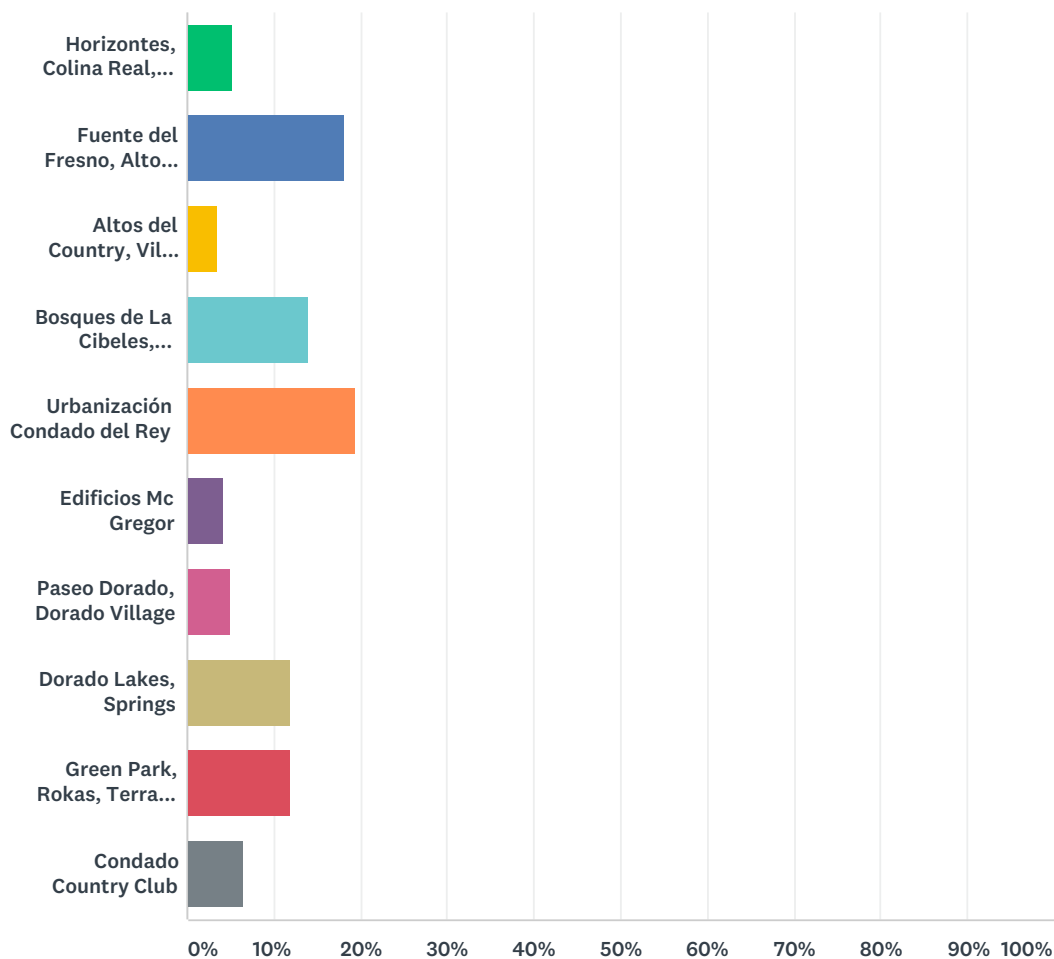


Q1 Dirección de la vivienda (señale aquel que más se acerque)

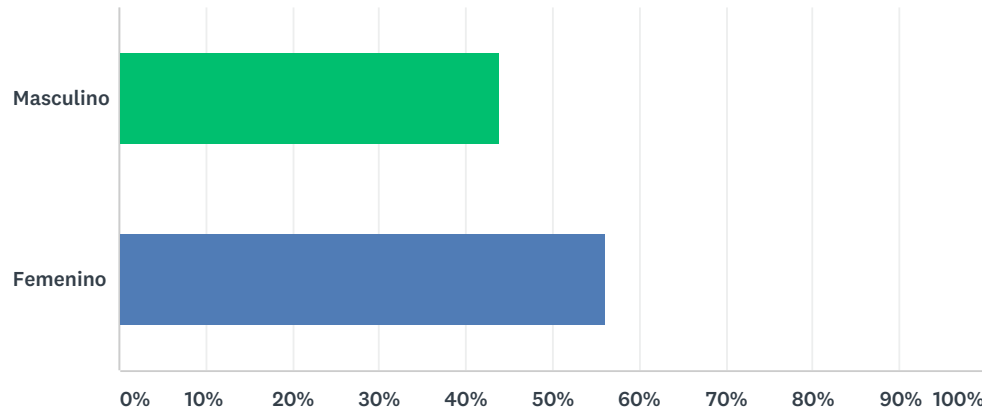
Answered: 341 Skipped: 4



| OPCIONES DE RESPUESTA | RESPUESTAS | |
|---|------------|------------|
| Horizontes, Colina Real, El Country, Royal Country | 5,28% | 18 |
| Fuente del Fresno, Altos de Panamá, Castilla de Oro, Santa Bárbara | 18,18% | 62 |
| Altos del Country, Villas de Vizcaya, Brisas de Vizcaya | 3,52% | 12 |
| Bosques de La Cibeles, Limajo, Vista Magna, Altos de Santa María, Bariloche | 14,08% | 48 |
| Urbanización Condado del Rey | 19,35% | 66 |
| Edificios Mc Gregor | 4,11% | 14 |
| Paseo Dorado, Dorado Village | 4,99% | 17 |
| Dorado Lakes, Springs | 12,02% | 41 |
| Green Park, Rokas, Terrazas del Rey, King's Park, Parque de Toscana | 12,02% | 41 |
| Condado Country Club | 6,45% | 22 |
| TOTAL | | 341 |

Q2 Género :

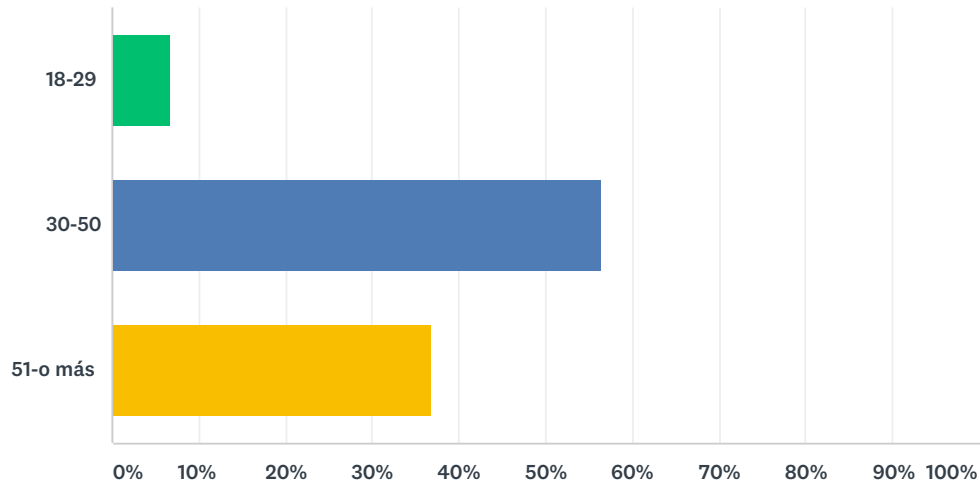
Answered: 342 Skipped: 3



| OPCIONES DE RESPUESTA | RESPUESTAS |
|-----------------------|------------|
| Masculino | 43,86% 150 |
| Femenino | 56,14% 192 |
| TOTAL | 342 |

Q3 Edad

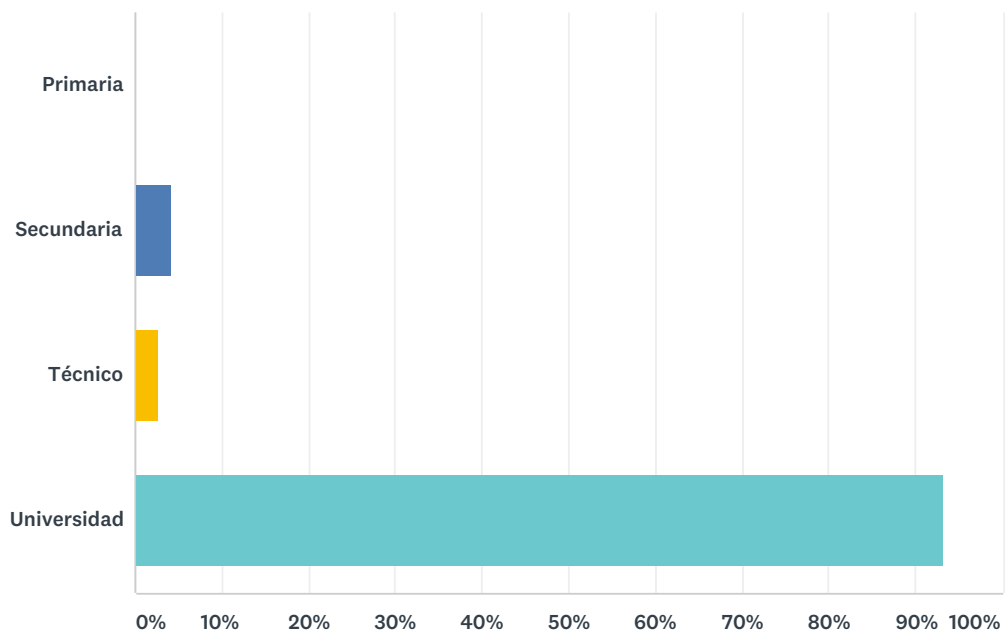
Answered: 343 Skipped: 2



| OPCIONES DE RESPUESTA | RESPUESTAS | |
|-----------------------|------------|-----|
| 18-29 | 6,71% | 23 |
| 30-50 | 56,56% | 194 |
| 51-o más | 36,73% | 126 |
| TOTAL | | 343 |

Q4 Nivel de Escolaridad más alto

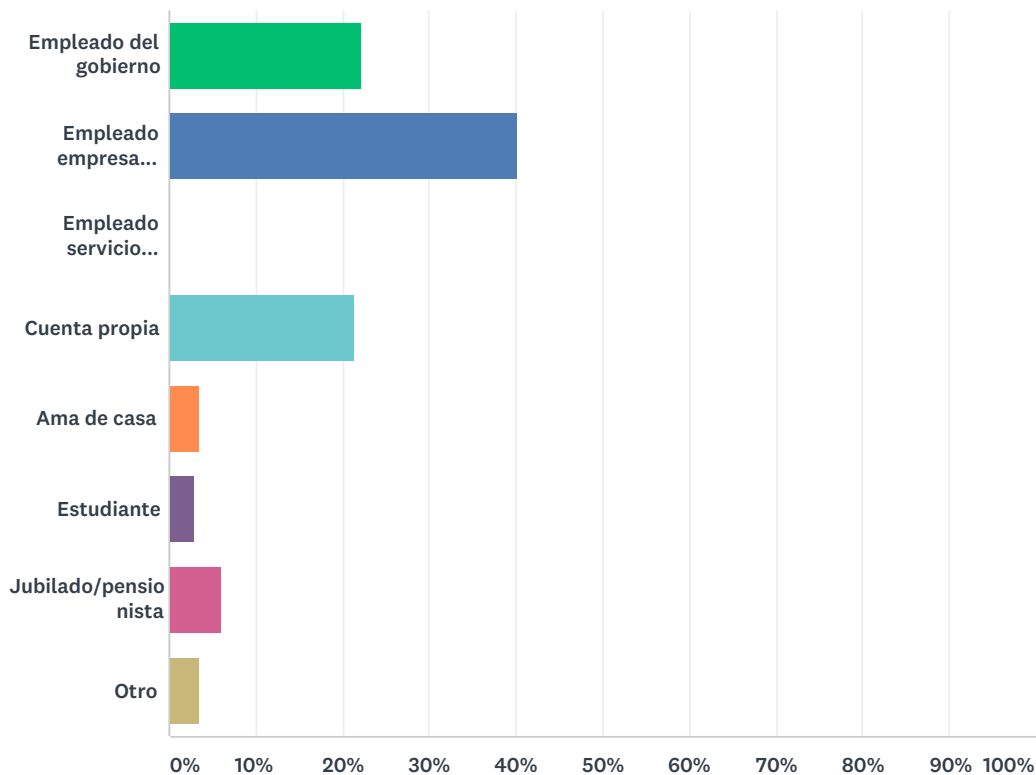
Answered: 343 Skipped: 2



| OPCIONES DE RESPUESTA | RESPUESTAS |
|-----------------------|------------|
| Primaria | 0,00% 0 |
| Secundaria | 4,08% 14 |
| Técnico | 2,62% 9 |
| Universidad | 93,29% 320 |
| TOTAL | 343 |

Q5 ¿Cuál es su ocupación?

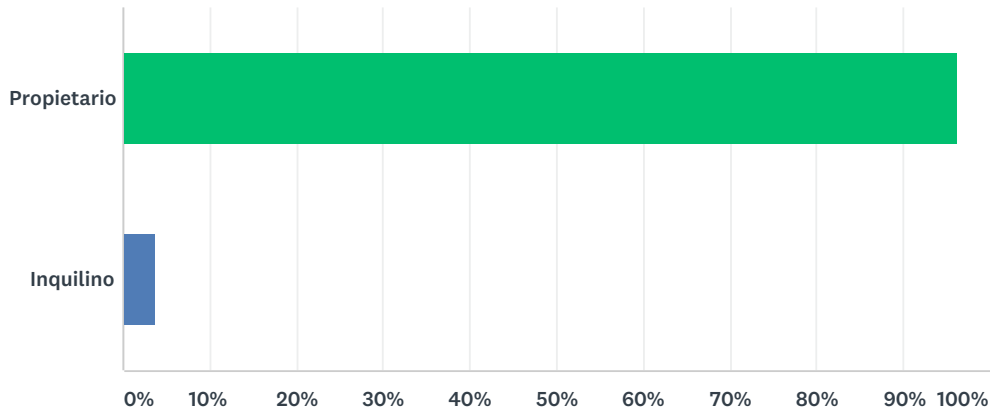
Answered: 343 Skipped: 2



| OPCIONES DE RESPUESTA | RESPUESTAS | |
|-----------------------------|------------|------------|
| Empleado del gobierno | 22,16% | 76 |
| Empleado empresa privada | 40,23% | 138 |
| Empleado servicio doméstico | 0,29% | 1 |
| Cuenta propia | 21,28% | 73 |
| Ama de casa | 3,50% | 12 |
| Estudiante | 2,92% | 10 |
| Jubilado/pensionista | 6,12% | 21 |
| Otro | 3,50% | 12 |
| TOTAL | | 343 |

Q6 ¿Es propietario o inquilino?

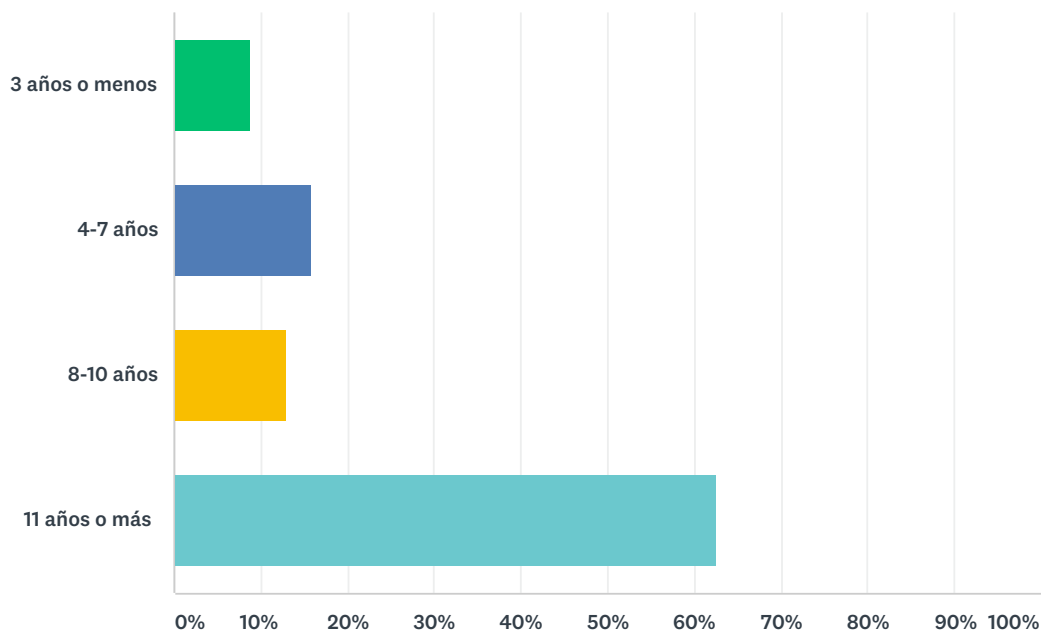
Answered: 343 Skipped: 2



| OPCIONES DE RESPUESTA | RESPUESTAS | |
|-----------------------|------------|-----|
| Propietario | 96,21% | 330 |
| Inquilino | 3,79% | 13 |
| TOTAL | | 343 |

Q7 Tiempo de residencia en el sector

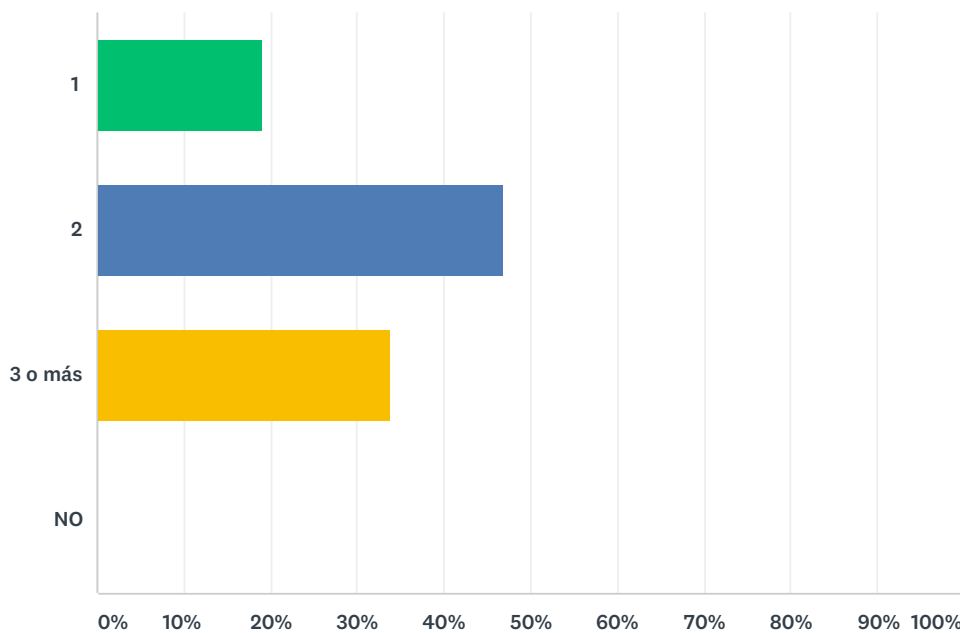
Answered: 341 Skipped: 4



| OPCIONES DE RESPUESTA | RESPUESTAS |
|-----------------------|------------|
| 3 años o menos | 8,80% 30 |
| 4-7 años | 15,84% 54 |
| 8-10 años | 12,90% 44 |
| 11 años o más | 62,46% 213 |
| TOTAL | 341 |

Q8 ¿Cuenta usted con auto en la residencia?

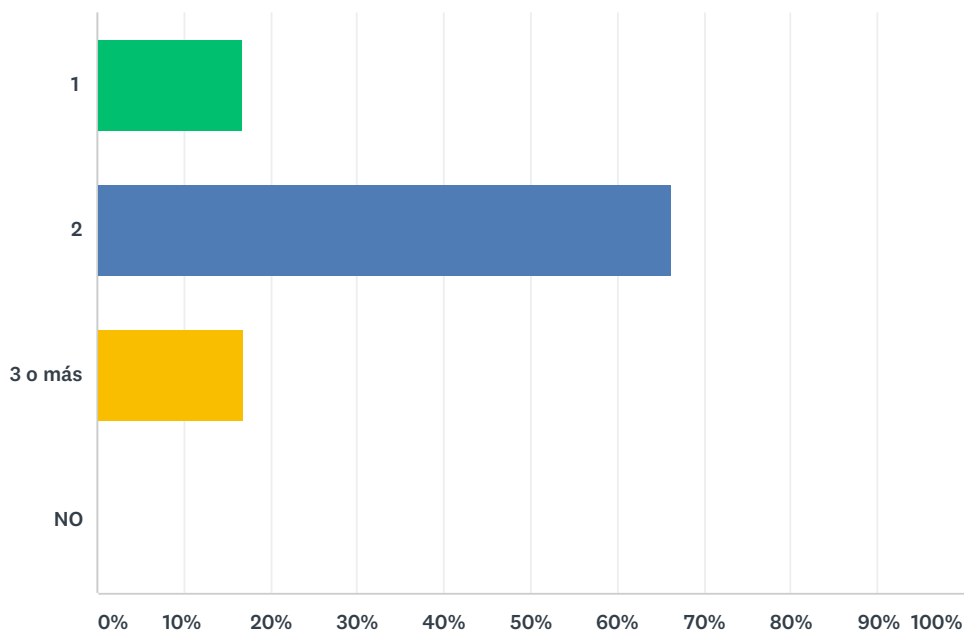
Answered: 342 Skipped: 3



| OPCIONES DE RESPUESTA | RESPUESTAS |
|-----------------------|------------|
| 1 | 19,01% 65 |
| 2 | 46,78% 160 |
| 3 o más | 33,92% 116 |
| NO | 0,29% 1 |
| TOTAL | 342 |

Q9 ¿Cuenta con estacionamientos la residencia?

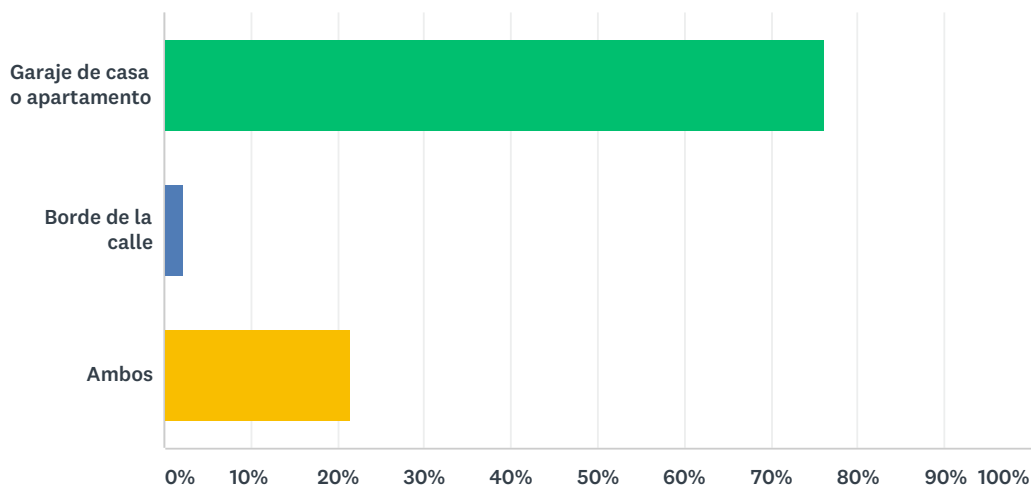
Answered: 342 Skipped: 3



| OPCIONES DE RESPUESTA | RESPUESTAS |
|-----------------------|------------|
| 1 | 16,67% 57 |
| 2 | 66,37% 227 |
| 3 o más | 16,96% 58 |
| NO | 0,00% 0 |
| TOTAL | 342 |

Q10 ¿Dónde estaciona?

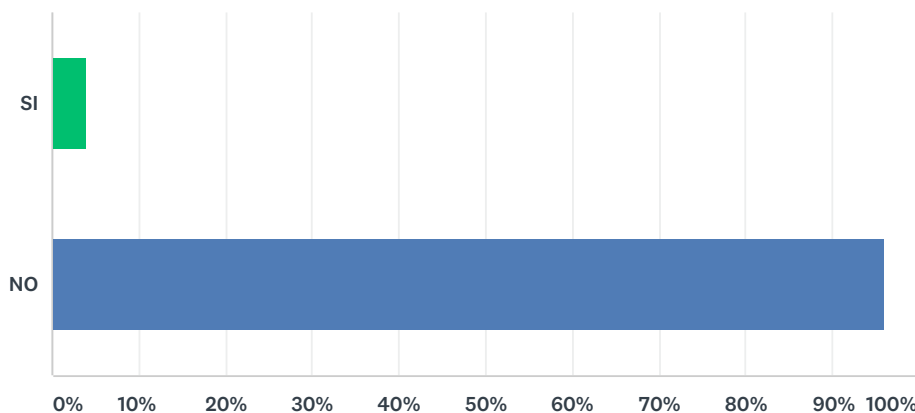
Answered: 344 Skipped: 1



| OPCIONES DE RESPUESTA | RESPUESTAS |
|------------------------------|------------|
| Garaje de casa o apartamento | 76,16% 262 |
| Borde de la calle | 2,33% 8 |
| Ambos | 21,51% 74 |
| TOTAL | 344 |

Q11 ¿Paga por estacionamiento mensual en su residencia?

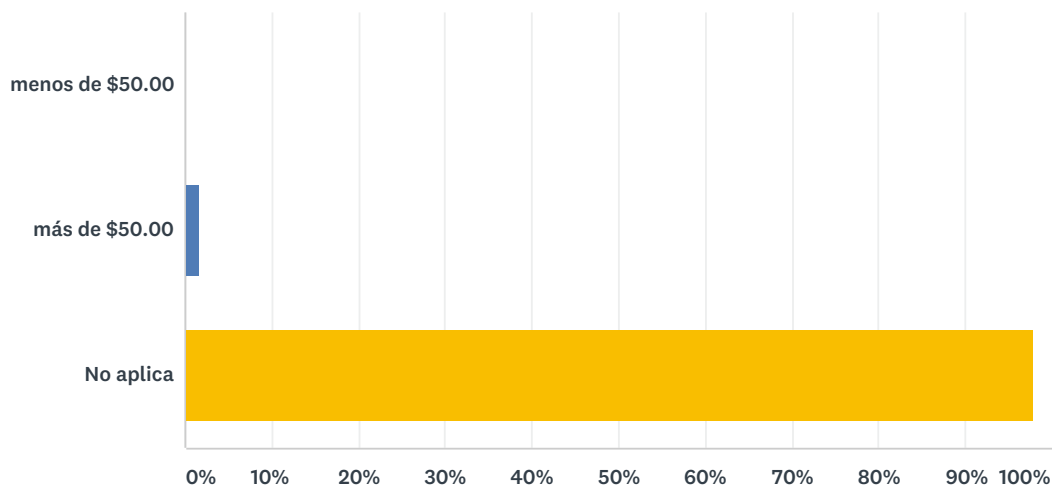
Answered: 344 Skipped: 1



| OPCIONES DE RESPUESTA | RESPUESTAS | |
|-----------------------|------------|-----|
| SI | 4,07% | 14 |
| NO | 95,93% | 330 |
| TOTAL | | 344 |

Q12 ¿Cuánto paga por estacionamiento mensual?

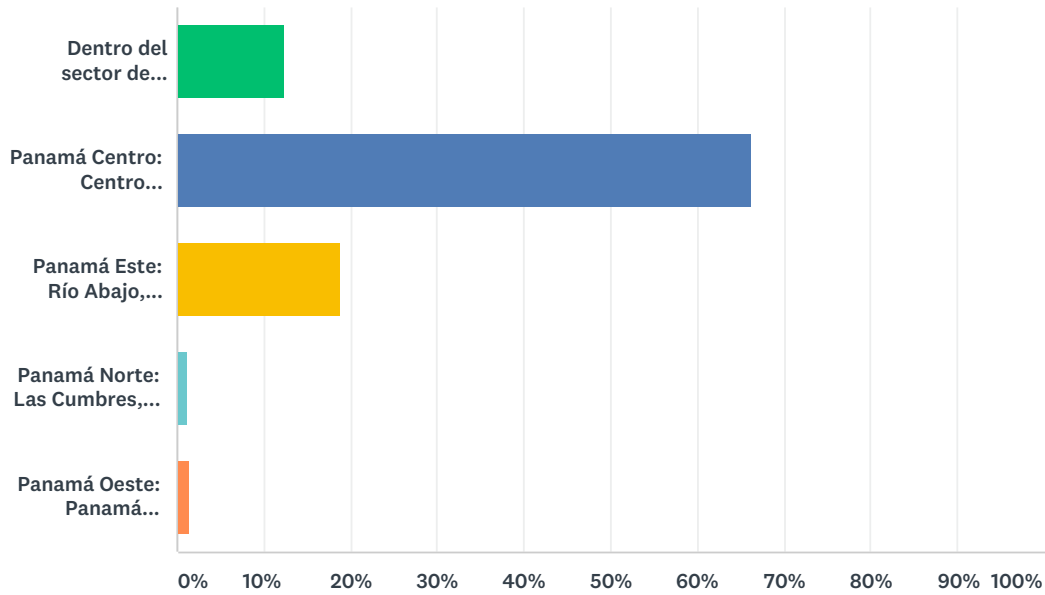
Answered: 342 Skipped: 3



| OPCIONES DE RESPUESTA | RESPUESTAS |
|-----------------------|------------|
| menos de \$50.00 | 0,29% 1 |
| más de \$50.00 | 1,75% 6 |
| No aplica | 97,95% 335 |
| TOTAL | 342 |

Q13 ¿Dónde queda su destino habitual (trabajo, escuela, etc.)?

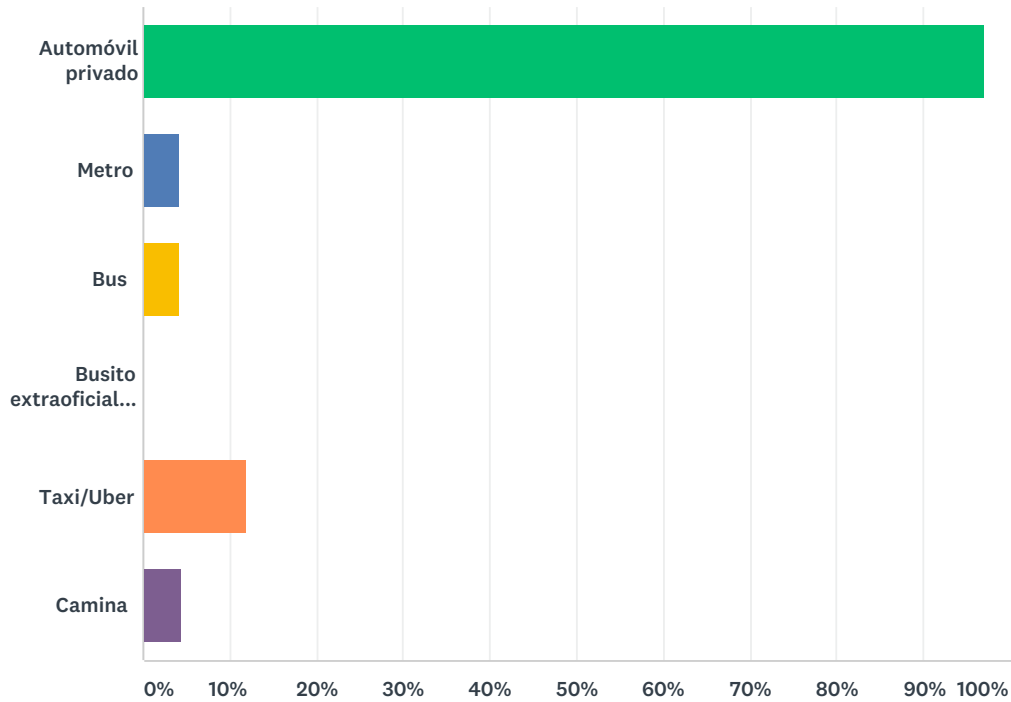
Answered: 341 Skipped: 4



| OPCIONES DE RESPUESTA | RESPUESTAS |
|--|------------|
| Dentro del sector de Condado del Rey, Centennial, Altaplaza | 12,32% 42 |
| Panamá Centro: Centro Bancario, Casco Viejo, Calidonia, San Francisco, Bella Vista, Balboa, Albrook, Clayton, Bethania, Pueblo Nuevo | 66,28% 226 |
| Panamá Este: Río Abajo, Chanis, Costa del Este, Juan Díaz, San Miguelito, Villa Lucre, Brisas del Golf, Pedregal, Mañanitas, Tocumen | 18,77% 64 |
| Panamá Norte: Las Cumbres, Alcalde Díaz, Chilibre, Colón | 1,17% 4 |
| Panamá Oeste: Panamá Pacífico, Arraján, Chorrera, Interior | 1,47% 5 |
| TOTAL | 341 |

Q14 ¿Cómo se moviliza a su destino habitual? (marque todas las que apliquen)

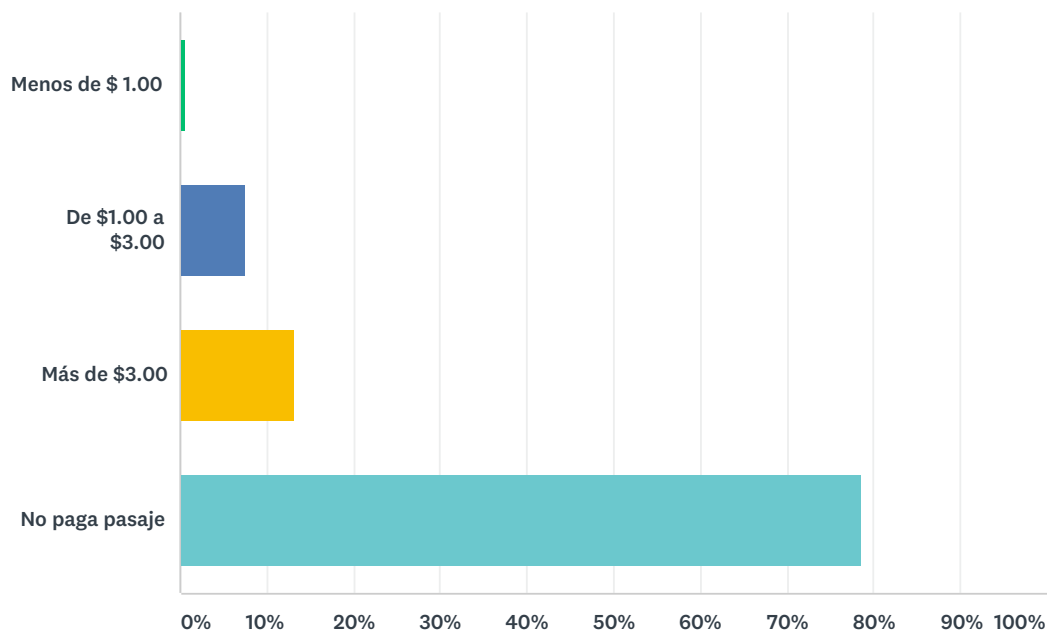
Answered: 343 Skipped: 2



| OPCIONES DE RESPUESTA | RESPUESTAS | |
|------------------------------|------------|-----|
| Automóvil privado | 97,08% | 333 |
| Metro | 4,08% | 14 |
| Bus | 4,08% | 14 |
| Busito extraoficial (pirata) | 0,29% | 1 |
| Taxi/Uber | 11,95% | 41 |
| Camina | 4,37% | 15 |
| Total de encuestados: 343 | | |

Q15 ¿Cuánto invierte en pasaje diario?

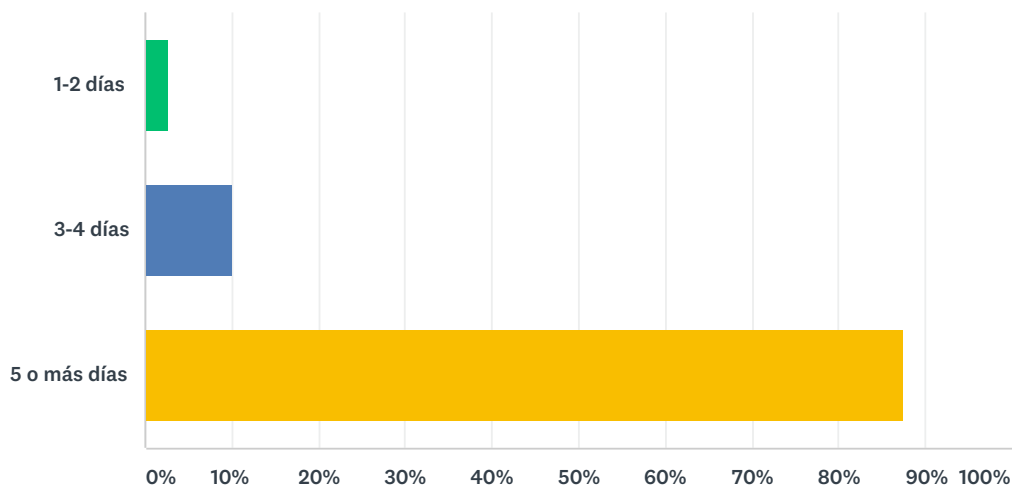
Answered: 342 Skipped: 3



| OPCIONES DE RESPUESTA | RESPUESTAS |
|-----------------------|------------|
| Menos de \$ 1.00 | 0,58% 2 |
| De \$1.00 a \$3.00 | 7,60% 26 |
| Más de \$3.00 | 13,16% 45 |
| No paga pasaje | 78,65% 269 |
| TOTAL | 342 |

Q16 ¿Con qué frecuencia realiza su viaje a este destino en la semana?

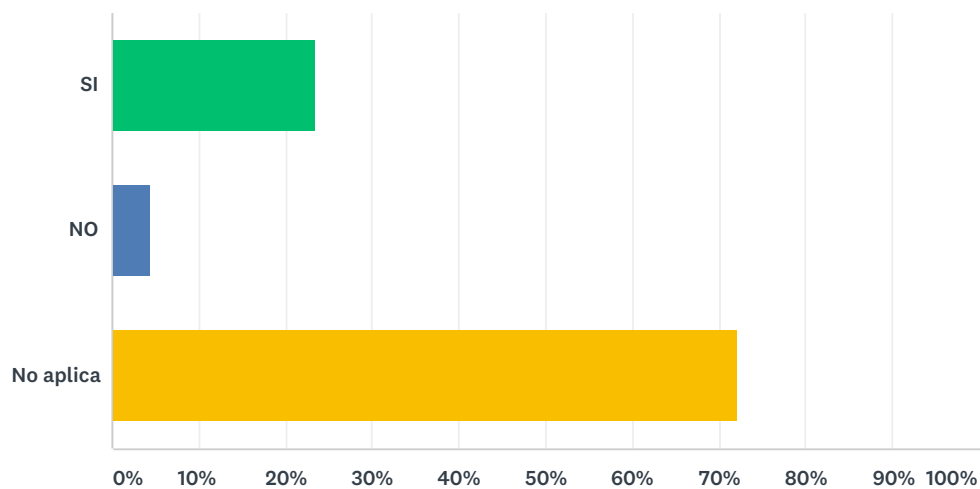
Answered: 340 Skipped: 5



| OPCIONES DE RESPUESTA | RESPUESTAS | |
|-----------------------|------------|-----|
| 1-2 días | 2,65% | 9 |
| 3-4 días | 10,00% | 34 |
| 5 o más días | 87,35% | 297 |
| TOTAL | | 340 |

Q17 En el caso de residentes en edificios: ¿Cuenta con estacionamientos de visita?

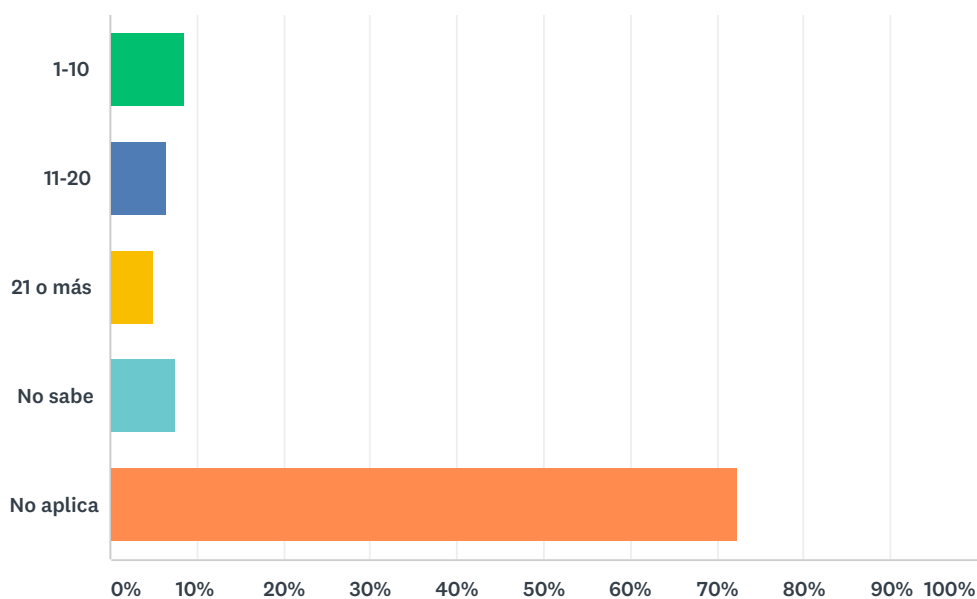
Answered: 323 Skipped: 22



| OPCIONES DE RESPUESTA | RESPUESTAS |
|-----------------------|------------|
| SI | 23,53% 76 |
| NO | 4,33% 14 |
| No aplica | 72,14% 233 |
| TOTAL | 323 |

Q18 En el caso de residentes en edificios ¿Sabe cuántos estacionamientos de visita existen en su edificio?

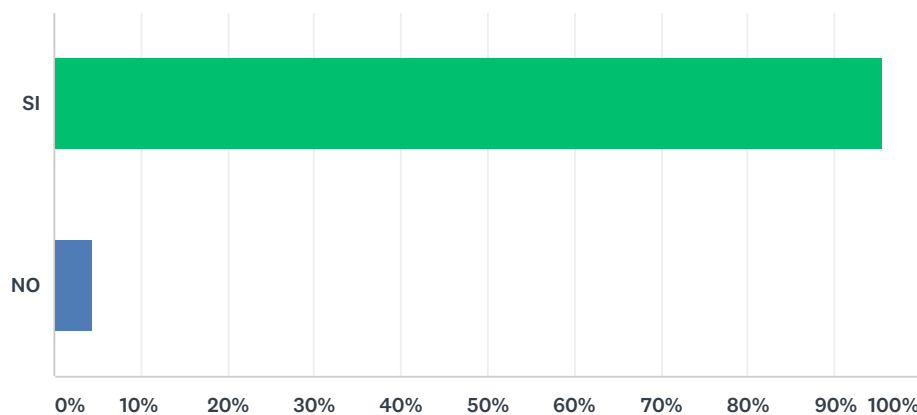
Answered: 323 Skipped: 22



| OPCIONES DE RESPUESTA | RESPUESTAS | |
|-----------------------|------------|------------|
| 1-10 | 8,67% | 28 |
| 11-20 | 6,50% | 21 |
| 21 o más | 4,95% | 16 |
| No sabe | 7,43% | 24 |
| No aplica | 72,45% | 234 |
| TOTAL | | 323 |

Q19 ¿Realiza viajes internos dentro del área de Condado del Rey? (sin incluir el viaje habitual al trabajo o escuela)

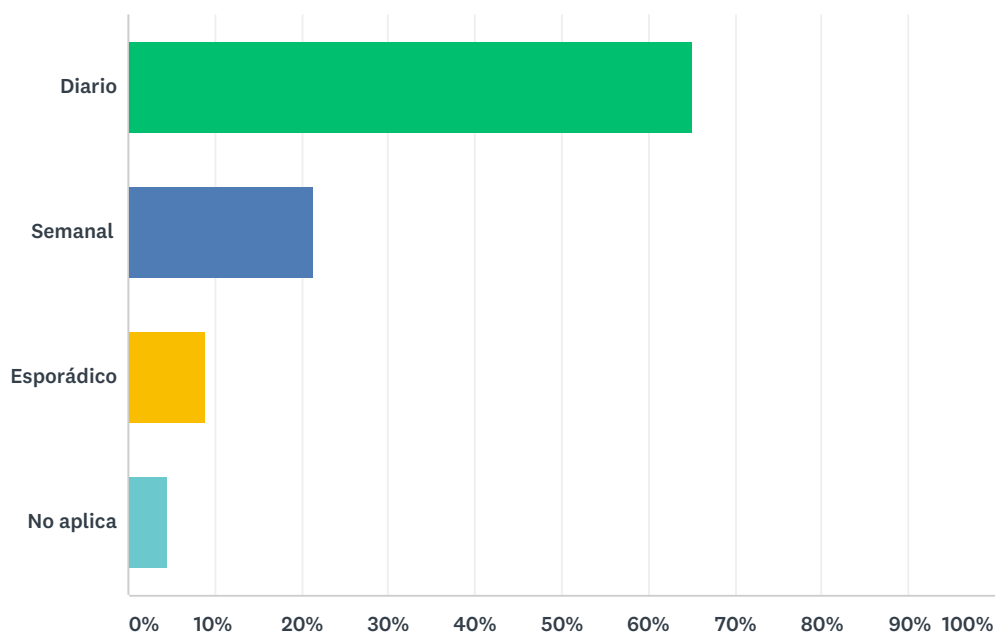
Answered: 324 Skipped: 21



| OPCIONES DE RESPUESTA | RESPUESTAS | |
|-----------------------|------------|-----|
| SI | 95,68% | 310 |
| NO | 4,32% | 14 |
| TOTAL | | 324 |

Q20 ¿Con qué frecuencia lo realiza?

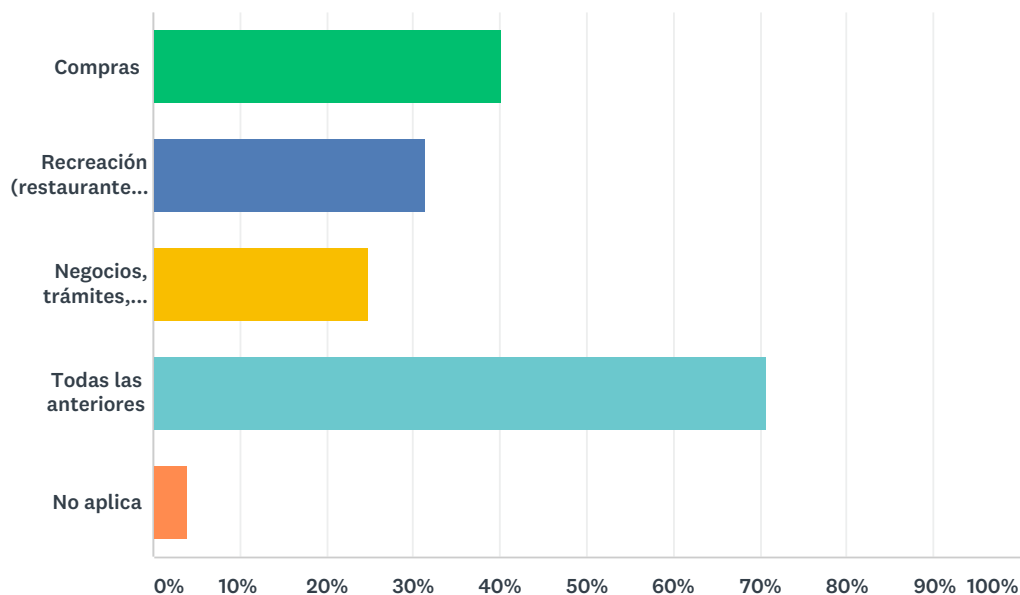
Answered: 323 Skipped: 22



| OPCIONES DE RESPUESTA | RESPUESTAS |
|-----------------------|------------|
| Diario | 65,02% 210 |
| Semanal | 21,36% 69 |
| Esporádico | 8,98% 29 |
| No aplica | 4,64% 15 |
| TOTAL | 323 |

Q21 ¿Cuál es el motivo? (marque todas las que apliquen)

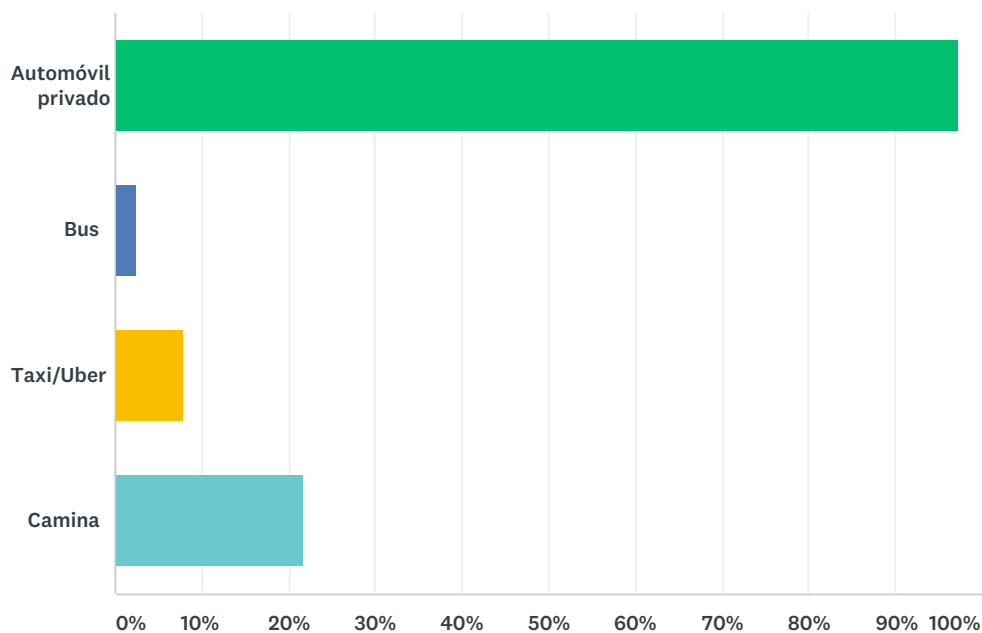
Answered: 324 Skipped: 21



| OPCIONES DE RESPUESTA | RESPUESTAS | |
|---|------------|-----|
| Compras | 40,12% | 130 |
| Recreación (restaurantes, parques, diversión) | 31,48% | 102 |
| Negocios, trámites, bancos | 25,00% | 81 |
| Todas las anteriores | 70,68% | 229 |
| No aplica | 4,01% | 13 |
| Total de encuestados: 324 | | |

Q22 ¿Cómo se moviliza dentro del área de Condado del Rey? (marque todas las que apliquen)

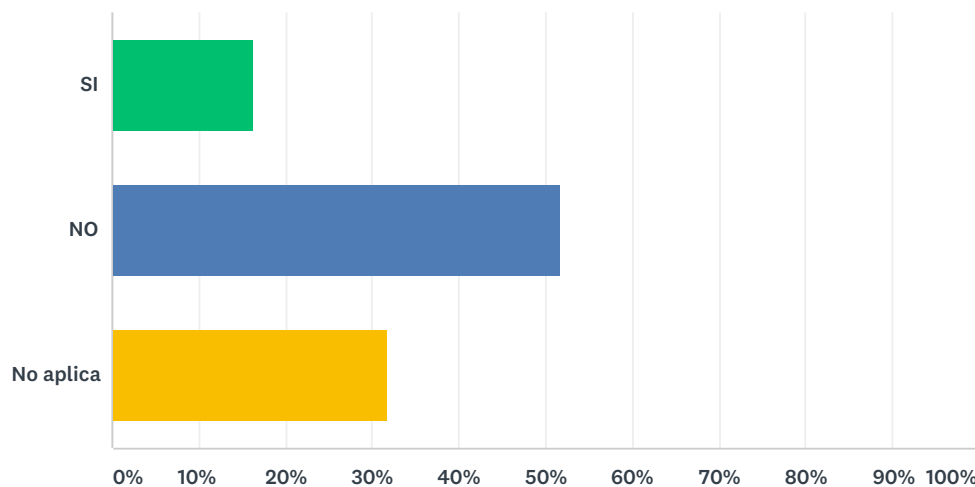
Answered: 323 Skipped: 22



| OPCIONES DE RESPUESTA | RESPUESTAS | |
|---------------------------|------------|-----|
| Automóvil privado | 97,21% | 314 |
| Bus | 2,48% | 8 |
| Taxi/Uber | 8,05% | 26 |
| Camina | 21,67% | 70 |
| Total de encuestados: 323 | | |

Q23 ¿Sus hijos asisten a colegios del área?

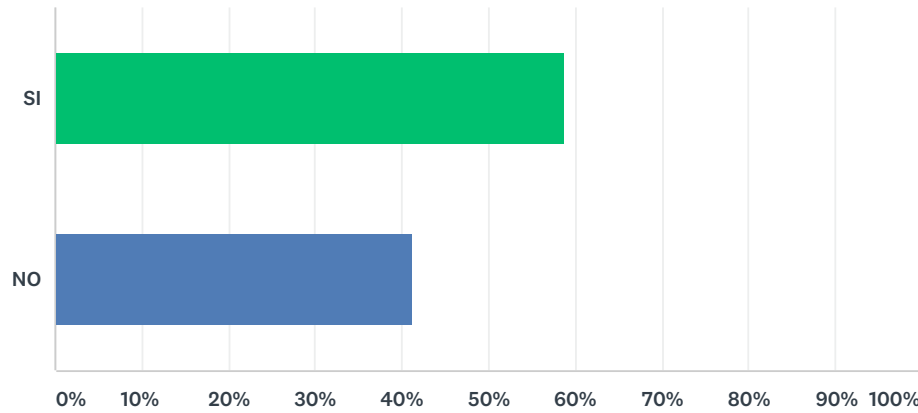
Answered: 323 Skipped: 22



| OPCIONES DE RESPUESTA | RESPUESTAS | |
|-----------------------|------------|-----|
| SI | 16,41% | 53 |
| NO | 51,70% | 167 |
| No aplica | 31,89% | 103 |
| TOTAL | | 323 |

Q24 ¿Camina en el sector?

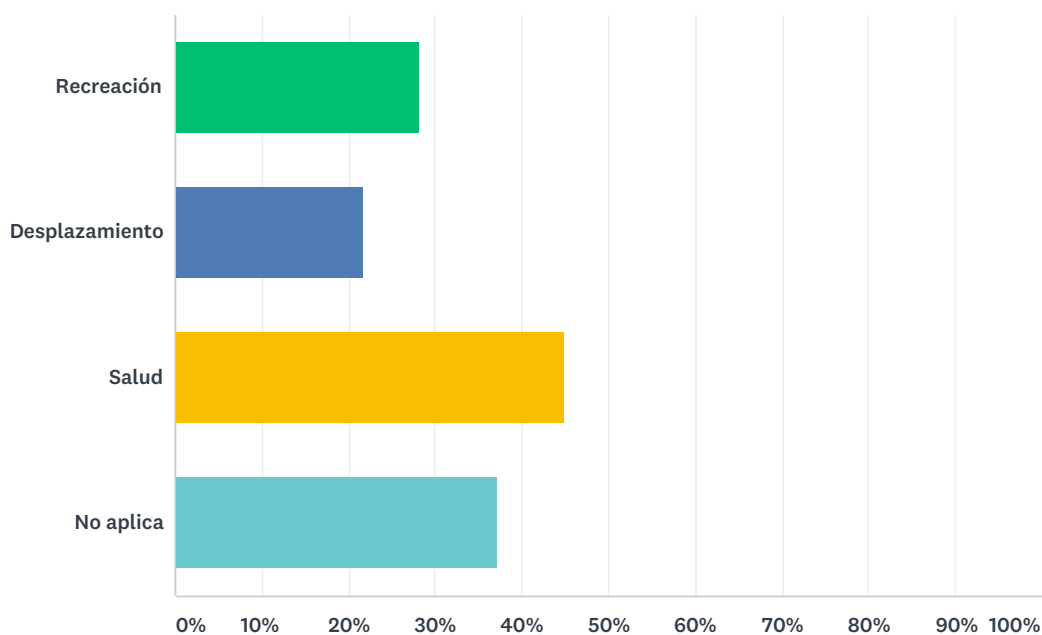
Answered: 325 Skipped: 20



| OPCIONES DE RESPUESTA | RESPUESTAS | |
|-----------------------|------------|-----|
| SI | 58,77% | 191 |
| NO | 41,23% | 134 |
| TOTAL | | 325 |

Q25 Si camina en el sector ¿Cuál es el motivo? (marque todas las que apliquen)

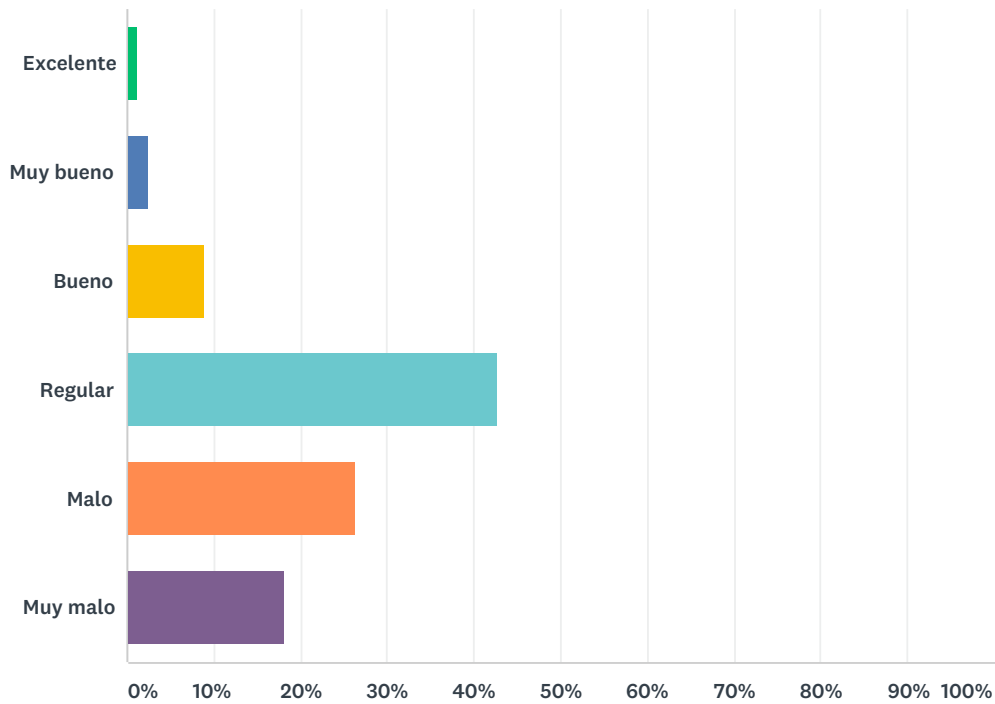
Answered: 325 Skipped: 20



| OPCIONES DE RESPUESTA | RESPUESTAS |
|---------------------------|------------|
| Recreación | 28,31% 92 |
| Desplazamiento | 21,85% 71 |
| Salud | 44,92% 146 |
| No aplica | 37,23% 121 |
| Total de encuestados: 325 | |

Q26 ¿Cuál es su opinión en cuanto a las características y condición general de las aceras en el sector? (ancho, estado, continuidad)

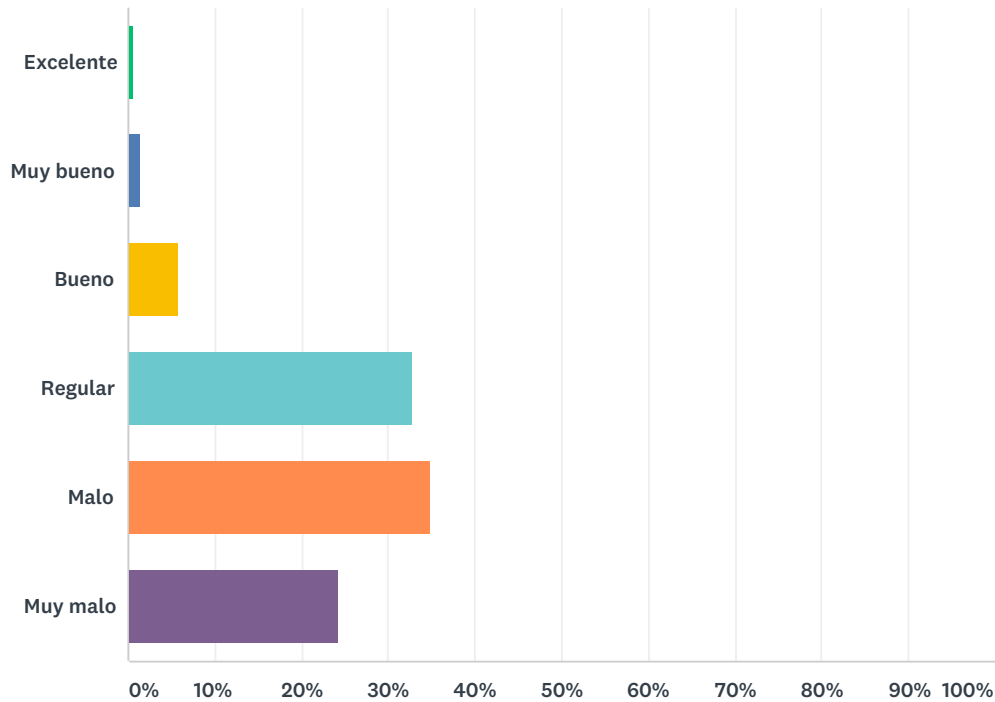
Answered: 325 Skipped: 20



| OPCIONES DE RESPUESTA | RESPUESTAS |
|-----------------------|------------|
| Excelente | 1,23% 4 |
| Muy bueno | 2,46% 8 |
| Bueno | 8,92% 29 |
| Regular | 42,77% 139 |
| Malo | 26,46% 86 |
| Muy malo | 18,15% 59 |
| TOTAL | 325 |

Q27 ¿Cuál es su opinión en cuanto a la accesibilidad universal? (todas las personas pueden utilizarlas, independientemente de sus capacidades técnicas, cognitivas o físicas)

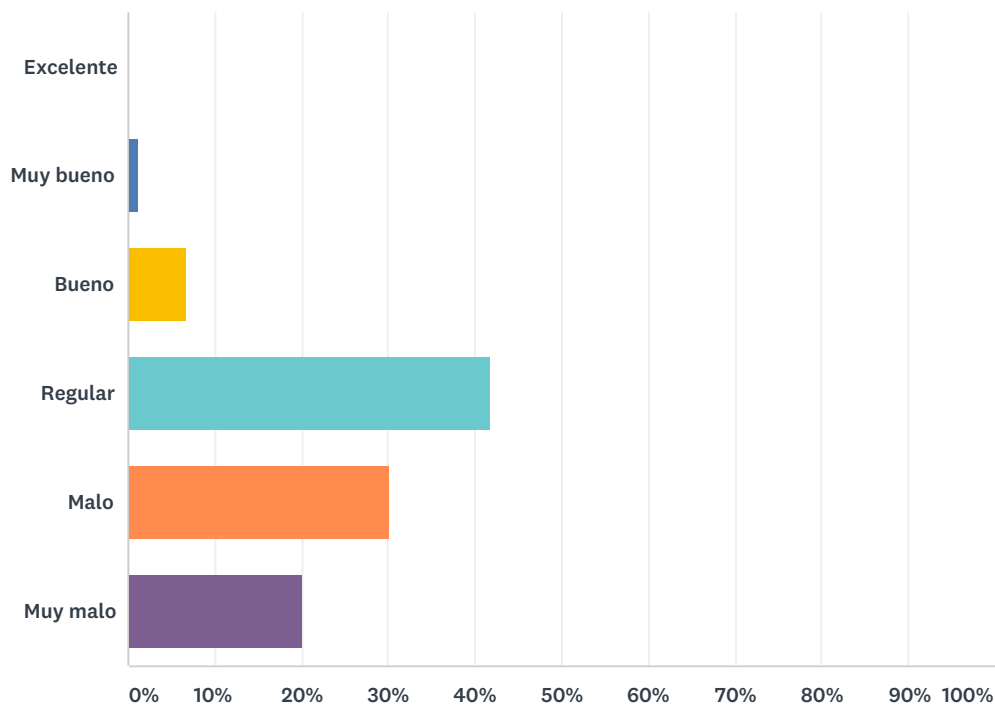
Answered: 326 Skipped: 19



| OPCIONES DE RESPUESTA | RESPUESTAS | |
|-----------------------|------------|------------|
| Excelente | 0,61% | 2 |
| Muy bueno | 1,53% | 5 |
| Bueno | 5,83% | 19 |
| Regular | 32,82% | 107 |
| Malo | 34,97% | 114 |
| Muy malo | 24,23% | 79 |
| TOTAL | | 326 |

Q28 ¿Cuál es su opinión en cuanto a la iluminación de las aceras?

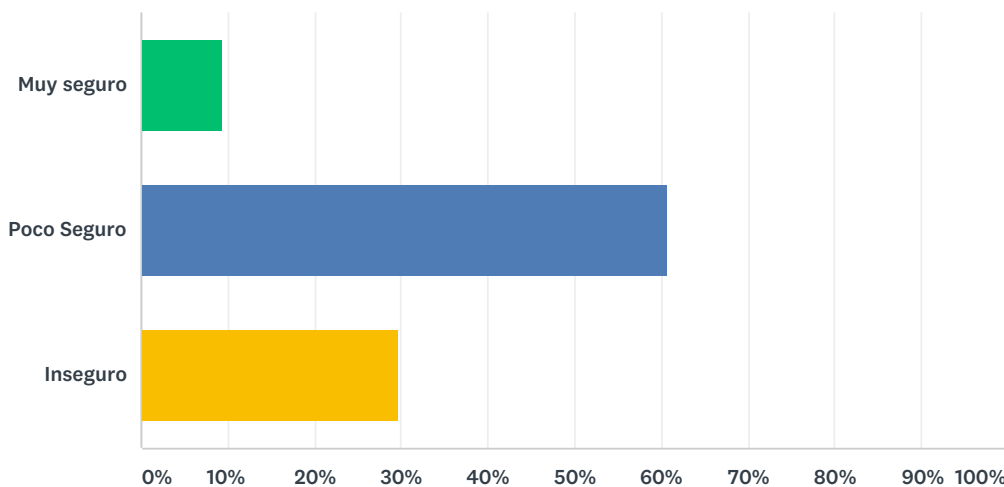
Answered: 325 Skipped: 20



| OPCIONES DE RESPUESTA | RESPUESTAS | |
|-----------------------|------------|-----|
| Excelente | 0,00% | 0 |
| Muy bueno | 1,23% | 4 |
| Bueno | 6,77% | 22 |
| Regular | 41,85% | 136 |
| Malo | 30,15% | 98 |
| Muy malo | 20,00% | 65 |
| TOTAL | | 325 |

Q29 ¿Se siente seguro caminando en el sector?

Answered: 326 Skipped: 19



| OPCIONES DE RESPUESTA | RESPUESTAS | |
|-----------------------|------------|-----|
| Muy seguro | 9,51% | 31 |
| Poco Seguro | 60,74% | 198 |
| Inseguro | 29,75% | 97 |
| TOTAL | | 326 |